

とりつけ 簡単カモイフック

1個当り

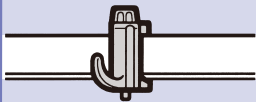
耐荷重

1.5 kg

取り付け方法

ネジ止め

ネジをしめるだけで
カモイ、棧、窓枠等に
簡単に取り付けでき
ます。



[取り付けられる所]

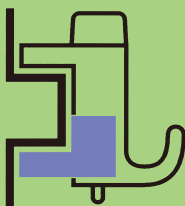
- カモイ ●窓枠 ●棧
- 机 ●棚 ●格子等

※棧などの厚さが40mmをこえる所には取り付けられません。

取付場所

材質:ABS樹脂


A 厚めの棧の場合
(30~40mm迄)



B 薄めの棧の場合
(30mm未満)



●使用方法

取付場所の棧の厚さに合
わせて  のパーツの向きを変
え、ネジを回してください。

カンタンカモイF 2コイリ



4

909314 212030

●使用上の注意

- ①フック部に物干しロープを張るなどの使い方はおさげください。
- ②荷重制限をおまもりください。
- ③貴重品は掛けないでください。
- ④付属のビニールキャップは取付け後、ネジの部分に安全のため差し込んでください。



PP

お問い合わせは



株式会社 ノムラテック

〒544-0012 大阪市生野区箕西4丁目4番26号
TEL (06) 6756-7301

中国製