

防犯

クレセント錠を強力ガード セキュリティプレート

クレセント・ガード

室外



室内



特許出願済

これは困った!



室内、室外、2枚でワンセット入り

ガラス窓のクレセント錠を守り 侵入をガード!

クレセント錠を強力ガード (セキュリティプレート) クレセント・ガード

■効果

特許出願済

- クレセント錠を外側から見えない様にする事により侵入盗に防犯意識の高さを伝え犯行を防ぐ事を目的としています。

※クレセントガードは鍵ではありません。

■取付場所


- クレセント錠を隠す様に外側と内側から窓ガラスに貼り付けます。

⚠ 取付注意

- プレートを取り付けの前にクレセント錠が隠れる様に取付け位置を確認してからテープをはがし、貼り付けて下さい。

■取付方法

- クレセントガードは、外側用と内側用の2枚で1セットです。



- 初めに無地の内側用プレートを図2の様にクレセント錠の受け部分を囲む様に内側から窓ガラスに貼りつけます。次にプリントされた外側用プレートを図1の様に外側から、内側に貼り付けたプレートに合せて、同位置に貼り付けて下さい。

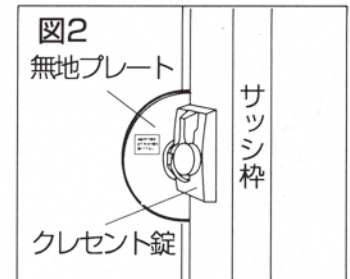
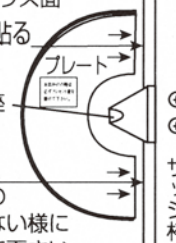


図2

ガラス面

- ピッタリつけて貼る
- クレセント受座
- サッシ枠と本体プレートとのすき間をあげない様にピッタリ貼って下さい。



材質：ステンレス(SUS-304)

N-1111



お問い合わせは 株式会社 ノムラテック
大阪市生野区巽西4丁目4番26号 TEL(06)6756-7301

●バックフィルムはAベッド(公害防止)を使用しています。

お気軽にアクセスして下さい
<http://www.nomuratec.co.jp>

日本製