

防犯

二重安全装置付き
サッシ用補助錠

カギ付き

カギを外せば安心!

ウインドロック ZERO

ZERO

カギ付き

カギを回してロック

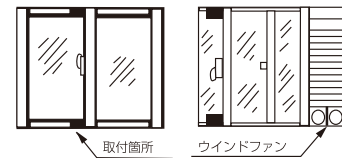
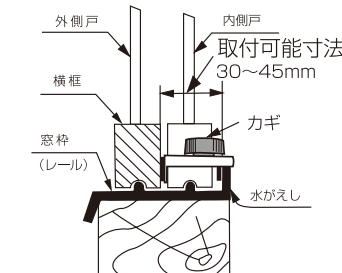
まよわずカギ付をお勧めします 取付可能寸法 30~45mm



ウインドロックZERO(3個入) カギ付き

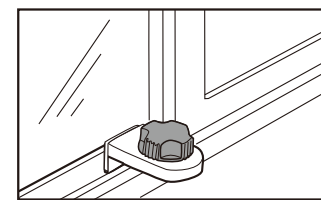
二重安全装置付

■取付方法及び使用方法



■特長 (二重安全装置とは)

取付けた後、黒いカギをはずすと開錠がしにくく、お出かけ時には安心です。黒いカギはなくさないように保管して下さい。



- 外側戸の横框と窓枠下レールの水がえし部との間に差し込み横框を押しつけながらカギを回して固定して下さい。
- 出来るだけ上、下2ヶ所に取付けて下さい。防犯の効果はより一層増加します。
- ウインドファン等を取付けた場合

の中間止めは締めつけた後カギをはずしロックの状態にして下さい。
●ウインドロックは、補助錠として使用して下さい。盗難、事故の補償はいたしかねます。

御注意

- カギを強くしめすぎると、サッシ、サッシ枠を痛める恐れがありますのでご注意ください。
- サッシによっては取付出来ない場合があります。
- この商品は、あくまでも補助錠です。サッシのクレセント錠を必ずしてからウインドロックを取り付けて下さい。
- アミ戸には、使用しないで下さい。
- 防音サッシ等、クレセントによるサッシどうしの引きつけの強いサッシの場合は、ロックできない場合があります。御注意下さい。
- 本体押さえ部分は天然ゴムを使用しております。そのため、サッシに、色移りする場合がありますので、御注意下さい。
- 本体を上部へ取り付ける場合、本体及びカギが落下するおそれがありますので特に御注意下さい。

材質 ●本体—亜鉛ダイカスト(塗装仕上) ●カギ—ABS樹脂 ●押板—天然ゴム

MADE IN THAILAND

発売元 お問い合わせ
株式会社 ノムラテック

〒544-0012 大阪市生野区巽西4丁目4-26
TEL.06-6756-7301 FAX.06-6756-7311

ホームページ
お気軽にアクセスして下さい。
<http://www.nomuratec.co.jp>

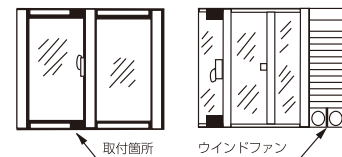
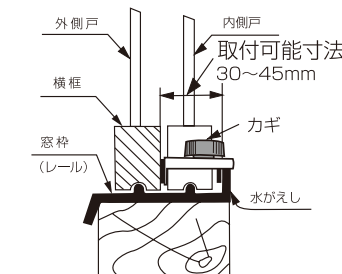
シルバー N-1156



ウインドロックZERO(3個入) カギ付き

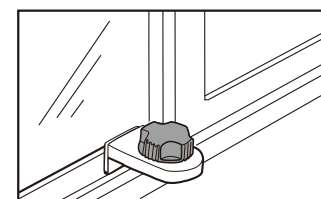
二重安全装置付

■取付方法及び使用方法



■特長 (二重安全装置とは)

取付けた後、黒いカギをはずすと開錠がしにくく、お出かけ時には安心です。黒いカギはなくさないように保管して下さい。



- 外側戸の横框と窓枠下レールの水がえし部との間に差し込み横框を押しつけながらカギを回して固定して下さい。
- 出来るだけ上、下2ヶ所に取付けて下さい。防犯の効果はより一層増加します。
- ウインドファン等を取付けた場合

の中間止めは締めつけた後カギをはずしロックの状態にして下さい。
●ウインドロックは、補助錠として使用して下さい。盗難、事故の補償はいたしかねます。

御注意

- カギを強くしめすぎると、サッシ、サッシ枠を痛める恐れがありますのでご注意ください。
- サッシによっては取付出来ない場合があります。
- この商品は、あくまでも補助錠です。サッシのクレセント錠を必ずしてからウインドロックを取り付けて下さい。
- アミ戸には、使用しないで下さい。
- 防音サッシ等、クレセントによるサッシどうしの引きつけの強いサッシの場合は、ロックできない場合があります。御注意下さい。
- 本体押さえ部分は天然ゴムを使用しております。そのため、サッシに、色移りする場合がありますので、御注意下さい。
- 本体を上部へ取り付ける場合、本体及びカギが落下するおそれがありますので特に御注意下さい。

材質 ●本体—亜鉛ダイカスト(塗装仕上) ●カギ—ABS樹脂 ●押板—天然ゴム

MADE IN THAILAND

発売元 お問い合わせ
株式会社 ノムラテック

〒544-0012 大阪市生野区巽西4丁目4-26
TEL.06-6756-7301 FAX.06-6756-7311

ホームページ
お気軽にアクセスして下さい。
<http://www.nomuratec.co.jp>

ブロンズ N-1155

