

防犯 超薄型

窓・ドア対応

どろぼ-センサー-II

2重の ガラス破壊
安心! 窓・ドア開閉

約90デシベル/mの大音量!



窓ガラスが破壊されたり窓が開け閉めされると大音量のアラームが鳴ります!

貼るだけで
取付簡単

※誤作動の少ない電圧センサー使用!!

電池寿命

約3年

リチウム電池 CR2032

防犯 超薄型

窓・ドア対応

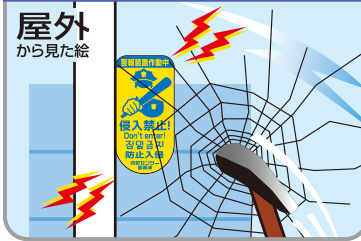
どろぼ-センサー-II

2重の ガラス破壊
安心! 窓・ドア開閉

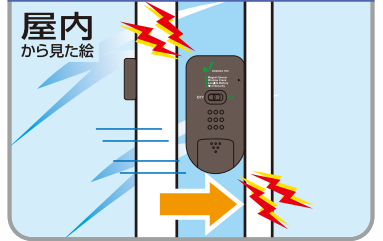
※詳しいご使用方法は、内側の面に書いてあります。

本体をガラス面に貼るだけで、侵入盗によるガラス破壊と窓の開閉を見張ります。どちらか一方を検知すると大音量(音圧約90デシベル)の警報音が約25秒間鳴り続けてあなたの家を不法侵入から守ります。本体取り付け面は外側より警告ステッカーが見えますので抑止効果を発揮します。

ガラスの破壊を検知
本体が破壊振動を検知することで反応



窓の開閉を検知
本体と付属のマグネットが離れることで反応

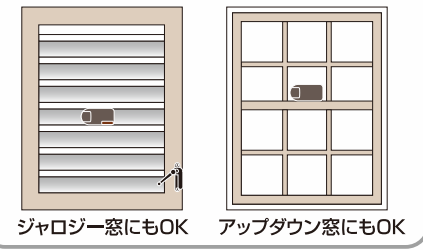


屋外から見たイメージ



用途いろいろ

本体寸法が横100ミリ縦50ミリ厚さ9ミリですので浅き窓やジャロジー窓は寸法をご確認の上ご使用下さい。



- 万一、当社の製造上による品質不良が発生した場合は新しい製品とお取り替えいたします。それ以外の真はご容赦下さい。
- 改良のため、予告無く仕様変更する場合があります。
- パッケージの開封時に透明カバーや留め具の針などで手を傷つけないようにご注意ください。
- 本機は強盗や盗難、空き巣などの犯罪防止を保証するものではありません。

※付属の電池はテスト用電池です。

本体サイズ	厚さ9mm・高さ100mm・巾50mm
重さ	約40g(本体のみ)
音圧	約90dB/m
使用温度範囲	-10~40℃
電源	リチウム電池 CR2032 1個
材質	ABS樹脂



株式会社 ノムラテック
〒544-0012 大阪市生野区糞西4丁目4-26
TEL.06-6756-7301 FAX.06-6756-7311
URL http://www.nomuratec.co.jp



どろぼ-センサー-II

2重の ガラス破壊
安心! 窓・ドア開閉

1 ご使用の前に

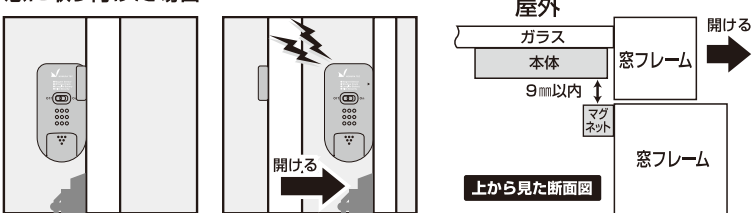
- 1 電池カバーを押しながら下方向へずらして開けます。
- 2 スイッチをOffにした状態で電池を入れます。この時表面が平らで「+」の刻印がある方を表にして入れます。入れ間違えると動作しません。
- 3 ふたを締めます。

注1 スイッチをOnの状態でもマグネットが本体から離れていると電池挿入時にアラームが鳴り出しますのでご注意ください。鳴り出したらスイッチをOffにしマグネットを本体に近づけ(イラストのように)アラームが約25秒間鳴りやむまでお待ち頂くか電池を取り外して下さい。

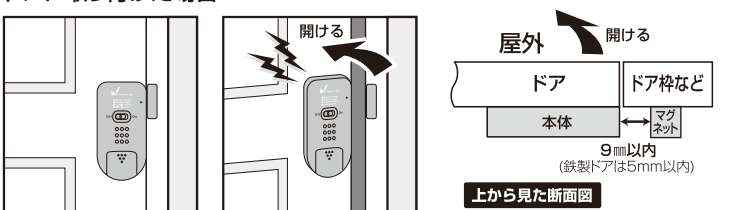
2 取り付け方

取り付け前には必ず接着面の汚れを拭き取って下さい。電池を入れスイッチをOffにした状態で、本体の▶印とマグネット中央部の線が合うように貼ります。(上イラスト注1参照) マグネットと本体の位置関係は、取り付ける場所によって異なります。<鉄製の窓フレームやドアに本製品を使う場合、本体とマグネット部の距離を5mm以下に釣り付けなければ正常に動作しません> 取り付け場所を選定する際には、取り付け前に「セロファンテープ」などで仮止めし、動作上問題がないことを確認した上で本体・マグネットウラ面の両面テープをはがし、接着して下さい。

窓に取り付けた場合



ドアに取り付けた場合



3 ご使用の前に

警戒セット

右図のようにマグネットを本体に近づけた状態でスイッチをonにすると「ピピッ」と音が鳴り、警戒セット完了です。この状態で、「窓ガラスへの衝撃」や「ガラス破壊」を検知したり窓やドアが開いて本体とマグネットとの距離が10mm以上離れると、大音量(約90db/m)の警報音を発します。

注) 警報音が一度鳴りはじめると、防犯上必要なため、スイッチをoffにしても、マグネットと本体の距離を元の位置に戻しても約25秒間は鳴り続けます。ご注意ください。

警戒解除

本体スイッチをoffにすると警戒モードが解除されます。

電池寿命の条件

週1回警戒アラームを鳴らす使用方で約3年。

1ヶ月に1回程度は警戒アラームを作動させ、警報装置が正常に動くことをご確認ください。

※付属の電池はテスト用です。作動期間を保証するものではありませんので、お早めに新しい電池と交換して下さい。

ご使用上の注意

- 屋内専用。本製品に直接水をかけたり油や煙がかかる場所や屋外、風呂場等でのご使用はおやめ下さい。
- ガタつきのある窓ガラスや強風やそばを通る大型自動車の振動によって、誤報(突然に警報アラームが鳴り出す)することがありますが、故障ではありません。取り付け場所も見直して下さい。
- 本製品は2個以上同一のガラスに使用した場合、1台が鳴り出すともう1台が鳴り出すことがありますが、故障ではありません。
- 凹凸ガラスの種類によっては接着力を十分に発揮できない場合があります。ご注意ください。
- 本製品は、大音量の警報アラーム音が発生しますので、耳の近くで鳴らさないで下さい。
- 用途以外にはご使用なさらないで下さい。修理技術者以外の方の修理や分解・改造は行なわないで下さい。
- 長期間ご使用にならない場合は、本体から電池を抜いて下さい。そのまま放置しますと電池の液漏れの原因となります。
- リチウム電池をセットするときは、極性(プラス「+」とマイナス「-」)の方向を間違えないよう、正しくセットして下さい。
- 間違えてセットすると故障したり、電池の破裂、液漏れの恐れがあり危険です。
- 濡れた手で電池交換は絶対に行わないで下さい。故障の原因となります。
- 外した電池は、お子様の手が届かない場所に保管して下さい。飲み込んだ場合、電池の液で体に害が出る恐れがあります。万一飲み込んでしまった場合は、直ちに医師にご相談下さい。
- 電池のお取り扱いには、電池メーカーの注意書きをよくお読み下さい。
- 本製品を取り付ける際、貼り直しの無いよう設置場所・環境を確認してから取り付けして下さい。