

防犯 超薄型

ガラス窓用

どろぼーセンサー-I

ガラスの破壊を検知

約90デシベル/mの大音量!



窓ガラスが破壊されると  
大音量のアラームが鳴ります!

衝撃で鳴る!

電池寿命

約3年

リチウム電池 CR2032

貼るだけで  
取付簡単

※誤作動の少ない電圧センサー使用!!

防犯 超薄型

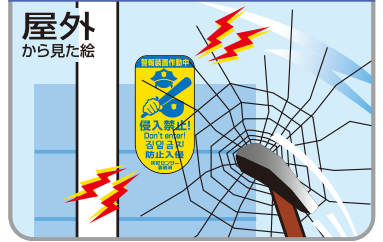
ガラス窓用

どろぼーセンサー-I ガラスの破壊を検知

※詳しいご使用方法は、内側の面に書いてあります。

本体をガラス面に貼るだけで、侵入盗によるガラス破壊を見張ります。検知すると大音量(音圧約90デシベル)の警報音が約25秒間鳴り続けてあなたの家を不法侵入から守ります。本体取り付け面は外側より警告ステッカーが見えますので抑止効果を発揮します。

ガラスの破壊を検知  
本体が破壊振動を検知することで反応



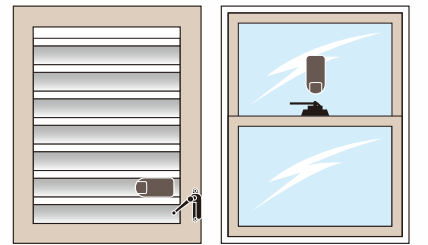
屋外から見たイメージ



侵入抑止  
ステッカーが  
侵入盗を  
威嚇します。

用途いろいろ

本体寸法が横100ミリ縦50ミリ厚さ9ミリですので棧がある窓やジャロジー窓は寸法をご確認の上ご使用下さい。



ジャロジー窓にもOK アップダウン窓にもOK

- 万一、当社の製造上の原因による品質不良が発生した場合は新しい製品とお取り替えいたします。それ以外の責はご容赦下さい。
- 改良のため、予告無く仕様変更する場合があります。
- パッケージの開封時に透明カバリーや留め具の針などで手を傷つけないようにご注意下さい。
- 本機は強盗や盗難、空き巣などの犯罪防止を保証するものではありません。

※付属の電池はテスト用電池です。

本体サイズ	厚さ9mm・高さ100mm・巾50mm
重さ	約21g(本体のみ)
音圧	約90dB/m
使用温度範囲	-10~40℃
電源	リチウム電池 CR2032 1個
材質	ABS樹脂



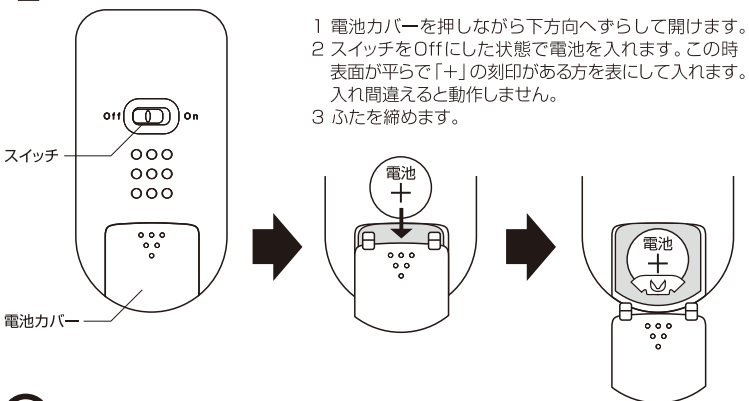
株式会社 ノムラテック  
〒644-0012 大阪府生野区興西4丁目4-26  
TEL.06-6756-7301 FAX.06-6756-7311  
URL http://www.nomuratec.co.jp



どろぼーセンサー-I

ガラスの破壊を検知

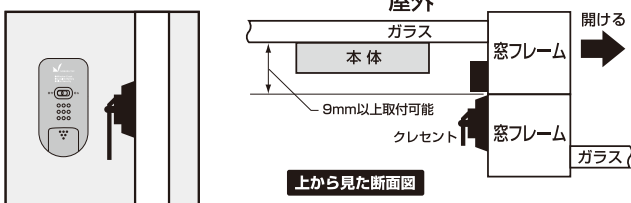
1 ご使用の前に



2 取り付け方

- ① 取り付け前には必ず接着面の汚れを拭き取って下さい。
- ② 本体を「セロハンテープ」などで仮止めしてください。(クレセントの周辺が効果的です) 取り付け場所を選定する際には、取り付け前に「セロハンテープ」などで仮止めし、動作上問題がないことを確認する必要があります。
- ③ 窓ガラスの任意の場所にお取り付けください。  
注) 取り付け場所によっては、効果を得られない場合(窓フレームなど)があるので、取り付け場所には十分ご注意ください。
- ④ 正しく動作するかどうか、確認してください。  
本体を「セロハンテープ」などで仮止めした状態で、ガラスを堅いものでたたいてください。その場所で警報音が鳴れば問題ありません。※警報音は約25秒間鳴り続けます。  
注) ガラスをあまり弱くたたくと「衝撃」を検知できません。  
1回で検知しない場合には、更に強くたたいてみてください。それでもうまく動作しない(警報音が鳴らない)場合には、取り付け場所を変えてみてください。
- ⑤ うまく動作することを確認し、固定してください。  
動作上問題がないことを確認した上で本体裏面の両面テープをはがし、接着してください。

窓に取り付けた場合



3 ご使用方法

警戒セット

スイッチをonにすると「ピピッ」と音が鳴り、警戒セット完了です。この状態で、「窓ガラスへの衝撃」や「ガラス破壊」を検知すると、大音量(約90db/m)の警報音を発します。

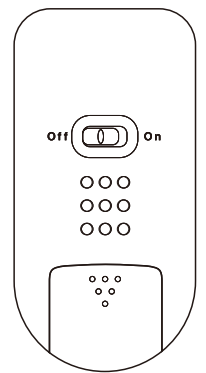
注) 警報音が一度鳴りはじめると、防犯上必要なため、スイッチをoffにしても、約25秒間は鳴り続けます。ご注意ください。

警戒解除

本体スイッチをoffにすると警戒モードが解除されます。

電池寿命の条件

週1回警戒アラームを鳴らす使い方で約3年。



1ヶ月に1回程度は警戒アラームを作動させ、警報装置が正常に働くことをご確認ください。

※付属の電池はテスト用です。作動期間を保証するものではありませんので、お早めに新しい電池と交換して下さい。

⚠ ご使用上の注意

- 屋内専用。本製品に直接水をかけたり油や煙がかかる場所や屋外、風呂場等でのご使用はおやめ下さい。
- ガタつきのある窓ガラスや強風やそばを通る大型自動車の振動によって、誤報(突然に警報アラームが鳴り出す)することがありますが、故障ではありません。取り付け場所も見直して下さい。
- 本製品は2個以上同一のガラスに使用した場合、1台が鳴り出すともう1台が鳴り出すことがありますが、故障ではありません。
- 凹凸ガラスの種類によっては接着力を十分に発揮できない場合があります。ご注意ください。
- 本製品は、大音量の警報アラーム音が発生しますので、耳の近くで鳴らさないで下さい。
- 用途以外にはご使用なさらしないで下さい。修理技術者以外の方の修理や分解・改造は行なわないで下さい。
- 長期間ご使用にならない場合は、本体から電池を抜いて下さい。そのまま放置しますと電池の液漏れの原因となります。
- リチウム電池をセットするときは、極性(プラス「+」)とマイナス「-」)の方向を間違えないよう、正しくセットして下さい。
- 間違えてセットすると故障したり、電池の破裂、液漏れの恐れがあり危険です。
- 濡れた手で電池交換は絶対に行わないで下さい。故障の原因となります。
- 外した電池は、お子様の手が届かない場所に保管して下さい。飲み込んだ場合、電池の液で体に害が出る恐れがあります。万一飲み込んでしまった場合は、直ちに医師にご相談下さい。
- 電池のお取り扱い、電池メーカーの注意書きをよくお読み下さい。
- 本製品を取り付ける際、貼り直しの無いよう設置場所・環境を確認してから取り付けして下さい。