

サッシの汚れとり

サッシ用
ブラシ

**ツメ部分(スクレーパー)が
ワンタッチで収納可能**

← ツメ部分(スクレーパー)

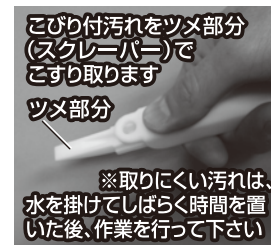
サッシ溝やサッシ周りを
キレイに掃き掃除

サッシ溝を
キレイにして
網戸の動きを
スムーズに!

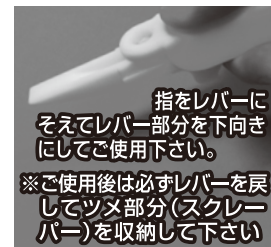


頑固なこびり付き
汚れはスクレーパー
でキレイに!

汚れたら
手洗いOK!

サッシの汚れとりの使用方法



ツメ部分(スクレーパー)の使用の仕方



サッシ枠とガラスの境目にも使えます



特長

- ブラシ部分でサッシ溝・サッシ枠とガラスの境目の掃き掃除、ツメ部分(スクレーパー)で掃き掃除だけでは取れないこびり付き汚れをこすり取る事が出来ます。
- ツメ部分(スクレーパー)は、スライド方式で本体に収納可能。
- ブラシ部分は、溝の角も掃き掃除し易く大変便利。

使用上のご注意

- 本来の用途以外で使用しないで下さい。●傷つき易い物への使用はおやめ下さい。
- 火気や高温になる場所には置かないで下さい。●ツメ(スクレーパー)部分をご使用頂いた場合、サッシ表面に傷が付く可能性はございます。使用後はツメ(スクレーパー)部分は必ず収納して下さい。●ツメ(スクレーパー)部分を人や動物に向けたりする事は絶対におやめ下さい。先端がとがっていますので大変危険です。●ツメ(スクレーパー)部分は先端がとがっていますので、怪我には十分注意してご使用下さい。お怪我をされましても被害の補償については一切対応できませんのでご了承下さい。●本製品のご使用による「サッシ及びサッシ溝」の破損、本製品自身の破損、水シブキによる被害等の補償については一切ご対応できませんのでご了承下さい。●構造上ブラシの毛が抜ける事があります。
- お子様の手の届く所に保管・置かないで下さい。●破損した場合は、ただちにご使用をおやめ下さい。●破棄の際は、各地方自治体の廃棄区分に従って処理して下さい。

材質 ■ 本体・ブラシ部 / ポリプロピレン

紙
台紙
MADE IN CHINA

発売元 お問い合わせ先
株式会社 ノムラテック
〒544-0012 大阪市生野区狭西4丁目4番26号
TEL.(06) 6756-7301 FAX.(06) 6756-7311
URL <http://www.nomuratec.co.jp>



N-1223



4 909314 210685