



取り付け簡単

サッシ枠に傷が付かない

すだれ掛

9型ミニ

耐荷重	品質表示
3kg (2本)	本体…ステンレス 締付ネジ…ジュラルコン樹脂(8×16)

使用上の注意

- ・すだれ以外のものは掛けないで下さい。
- ・耐荷重をお守りください。

本体はステンレスを使用しているため、折れる心配はありません。

枠の形状アルミサッシ、雨戸の枠の形状には下記の4種類がありますが何れも取り付け可能です。



すだれ掛 9型 ミニ



日本製

お問い合わせは 株式会社 ノムラテック
大阪市生野区箕西4丁目4番26号 ☎06-6756-7301



外掛用・サッシ窓用

風が吹いても外れないので安心!

サッシの下枠に取り付けて、すだれのフシ止めにも、使用できますよ



取り付け
かんたん
差し込み式

本体はステンレスだから

折れる心配はありません。

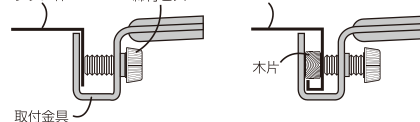


日本製

取付方法

●サッシ窓・雨戸枠に取り付ける場合

- ①の形状の取り付け
- ②の形状の取り付け

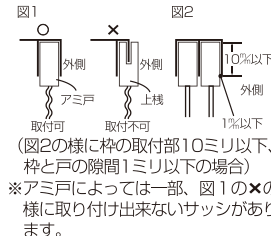
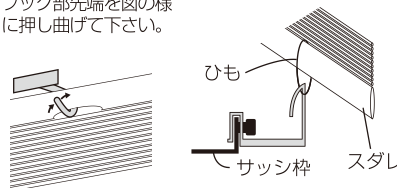


※①の場合木片(割バシ)をツメとよりしっかり固定します。

左図のようにサッシ取り付け金具を差し込み締め付けビスでしっかりと固定して下さい。

※この商品は一部取り付け出来ないサッシがあります。

- すだれを掛けてからフック部先端を図の様に押し曲げて下さい。
- 下枠に取り付ける場合



ドライバーを使用するとより強く締めつけることができます。