



タンスや本棚など木製家具の転倒対策に!



スチール家具や冷蔵庫、タンスなどの家具転倒対策に!

そなえて安心!
耐震グッズ

家具固定金具
—ベルトタイプ—

ひっぱりんぞー君[®]

タンスや本棚など木製家具の転倒対策に!

長さ1m 2本入り

F型 (取付実寸 約80cm)



そなえて安心!
耐震グッズ

家具固定金具
—ベルトタイプ—

ひっぱりんぞー君[®]

スチール家具や冷蔵庫、タンスなどの家具転倒対策に!

長さ1m 2本入り

L型 (取付実寸 約80cm)



そなえて安心!
耐震グッズ

家具固定金具
—ベルトタイプ—

NS-2127

タンスや本棚など木製家具の転倒対策に! **F型** 図1

ひっぱりんぞー君

長さ1m 2本入り (取付実寸 約80cm)


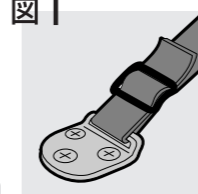
特長

- ベルトの長さが簡単に調節できます。
- ベルトは振動によるショックを吸収します。

ご使用方法

- 1.ベルトが図1のように正しく金具とセットされているかをご確認下さい。
- 2.家具側は、天板のネジがしっかり締まる堅い部分(家具の縁部分)に図2のように取り付けて下さい。壁側もしっかりとカモイ、棧、柱等に取り付けて下さい。
- 3.図3のようにベルトの余り部分をベルト調整具の手に差し込み締めますと、より強く締まります。

※ベニヤや石膏ボード等、強度の弱い部分には取り付けしないで下さい。
※取り付け後ベルト調整具でベルトのたるみを取って下さい。



⚠ 使用上のご注意

●壁面がコンクリート及び石コウボードには取付できません。かもし・柱・木桟にしっかり取付けて下さい。●壁面側木部への取付は家具より高い位置に固定して下さい。●取付面及び取付方法により強度が異なりますので、充分な強度が得られる箇所への取付をおすすめします。●激しい振動や衝撃荷重により金具がはずれる場合がありますが破損による責任は負いかねます。●重ね家具には別売りの金具等で必ず上下固定して下さい。●取付金具は、2本使用で約200kg、の引っ張り強度(当社試験済)が出ておりますが、取付時の強度は木ネジを取付ける木材の材質及び取り付け場所の強度により大きく左右されます。保証される強度ではありませんのでご了承下さい。●家具の引き出しや上部に乗ることによる転倒を防ぐものではありません。●本製品は揺れによる転倒を最小限にするのが目的で地震などによる破損や事故に対する保証は一切できません。

⚠ ※完全に固定できる金具ではありません。普段からの点検、安全確保を行って下さい。

ワンポイントアドバイス
本商品とささえる君(家具転倒防止安定板)を使用すると家具転倒防止対策により効果を発揮します!!

材質 金具…鉄(焼付塗装仕上)
ベルト…ポリプロピレン
ベルト調整具…ポリアセタール

NS-2127



4 909314 211576



株式会社 ノムラテック
〒544-0012 大阪市生野区真西4丁目4番26号
TEL.(06)6756-7301 FAX.(06)6756-7311
URL http://www.nomuratec.co.jp

そなえて安心!
耐震グッズ

家具固定金具
—ベルトタイプ—

NS-2126

スチール家具や冷蔵庫、タンスなどの家具転倒対策に! **L型** 図1

ひっぱりんぞー君

長さ1m 2本入り (取付実寸 約80cm)


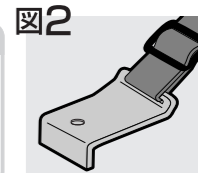
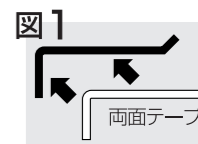
特長

- ベルトの長さが簡単に調節できます。
- ベルトは振動によるショックを吸収します。
- スチール家具等、家具側にビス止めできない時に適します。(取付条件によりビス止めの必要な場合があります。)注

ご使用方法

- 1.図1のように金具に両面テープを貼り付けて下さい。
- 2.ベルトが図2のように正しく金具とセットされているかをご確認下さい。
- 3.家具側は、家具の前面天板に図3のように取り付けて下さい。壁側もしっかりとカモイ、棧、柱等に取り付けて下さい。
- 4.図4のようにベルトの余り部分をベルト調整具の手に差し込み締めますと、より強く締まります。

※ベニヤや石膏ボード等、強度の弱い部分には取り付けしないで下さい。
注1ベルトの勾配が20度以上になりますと、金具がはずれる恐れがありますので、金具本体(家具側)を付属のビスで取り付けて下さい。取付後、ベルト調整具でベルトのたるみを取って下さい。



⚠ 使用上のご注意

●壁面がコンクリート及び石コウボードには取付できません。かもし・柱・木桟にしっかり取付けて下さい。●壁面側木部への取付は家具より高い位置に固定して下さい。●両面テープを貼る箇所のホコリ等は充分ふき取ってから貼り付けて下さい。●両面テープを貼った状態で長年使用しますと、はがした後、金具の塗装や家具の表面がはがれるおそれがありますのでご了承下さい。●取付面及び取付方法により強度が異なりますので、充分な強度が得られる箇所への取付をおすすめします。●激しい振動や衝撃荷重により金具がはずれる場合がありますが破損による責任は負いかねます。●重ね家具には別売りの金具等で必ず上下固定して下さい。●冷蔵庫の形状によっては取付できない場合があります。●取付金具は、2本使用で家具側両面テープのみ約160kg、家具側両面テープ+ネジ止めで約180kgの引っ張り強度(当社試験済)が出ておりますが、取付時の強度は木ネジを取り付ける木材の材質及び取付場所の強度により大きく左右されます。保証される強度ではありませんのでご了承下さい。●家具の引き出しや上部に乗ることによる転倒を防ぐものではありません。●本製品は揺れによる転倒を最小限にするのが目的で地震などによる破損や事故に対する保証は一切できません。

⚠ ※完全に固定できる金具ではありません。普段からの点検、安全確保を行って下さい。

ワンポイントアドバイス
本商品とささえる君(家具転倒防止安定板)を使用すると家具転倒防止対策により効果を発揮します!!

材質 金具…鉄(焼付塗装仕上)
ベルト…ポリプロピレン
ベルト調整具…ポリアセタール
両面テープ…アクリル系粘着材

NS-2126



4 909314 211569



株式会社 ノムラテック
〒544-0012 大阪市生野区真西4丁目4番26号
TEL.(06)6756-7301 FAX.(06)6756-7311
URL http://www.nomuratec.co.jp

