

そなたで安心!
耐震グッズ

ネバッと強力!

ネバロック プレートタイプ ロング

壁面との隙間
100mm以内
取付可能

オフィス家具に最適!

とりつけ簡単約2分!

PAT. P

商品設置前に市販の粘着テープにて、
被着面に粘着出来ることと、壁紙が破れ
ないことを確認してからご使用下さい。

壁面との隙間100mm
以内取付可能

粘着材とバネが衝撃を吸収!

金物 ネバロックを使用することで金物だけの取付
に比べてエネルギーが約1/4に軽減されます。
(衝撃のエネルギーはネバロックが吸収!)

ネバロック グラフは振動の吸収の大きさを表したものです

0秒 10秒 20秒 30秒 40秒

取付場所

- 家具の上部と壁面を専用プレートと特殊粘着材でしっかり固定します。
- ネジ・クギ等を使用しませんので家具や壁面にキズを付けません。
- 冷蔵庫の固定にもご使用なれます。(一部ご使用できない機種もございます。)

取付方法

取付方法を一度全て読み、作業手順を確認してから作業を行って下さい。

- 1.家具上部と壁面のホコリや油汚れをキレイに拭き取ります。
- 2.A面のプレートが壁側になります。図1の様な状態で仮置きします。
* A面のプレートとB面のプレートとの接合部分は取り付けの際、
図1Aの様にプレートの端を合わせた状態で取り付けて下さい。
- * B面のハクリ紙はまだ剥がさないで下さい。
- 3.A面のプレートを前に倒しハクリ紙をはがして下さい。その後A
面のプレートを壁面にしっかり押し貼り付けて下さい。(図2)
- 4.壁側へのプレートの粘着後、B面のプレートを壁側に立たせて裏
側のハクリ紙を剥がした後、再度家具側にたおしてしっかり押し
つけプレートと家具を貼り付け
て下さい。(図3)
- 5.付属の強粘着材2枚は、本商品
の取り付けを行う家具と床面と
の耐震補強にプラスしてお使
いになると、より耐震効果がア
ップします。



取り外し方法

取り付けられた日数等により、本体を取り外す際、取り付けられる前の壁や家具の状態に正しく戻らない恐れや壁面を破損する恐れもございますので御了承の上取り付けいただく事と取り外す際は慎重に作業を行って下さい。

- 1.家具を手前に数センチ移動します。(図4)
 - 2.本体にタオル等を巻いてA面のプレートとB面のプレートとの境目を持ち本体を回しひねりながら、慎重に剥がしていきます。タオルを巻くのは、回しひねる際、プレートの端で手を切らない様にする為なので必ずご使用下さい。(図5)
- *本商品の取り外しの際、プレート部・バネ部が変形する恐れがございます。(変形した物は再度ご使用になれません)

⚠ 使用上のご注意

- 誤った付け方をした場合は、十分な性能を発揮できない場合があります。
- 取付面に汚れ、ほこり、水分、油分が残っていたり、著しく凹凸の多い被着体等、圧着が不十分な場合には十分な性能を発揮できない場合があります。
- 本商品を取り外す場合被着体を傷付けることがあります。
- 日光・風雨に直接さらされる場所では使用しないで下さい。
- 本商品を物を乗せると、十分な性能を発揮できない場合があります。
- 本商品をなめたり口に入れたりしないで下さい。
- 本商品は家具の揺れを最小限にし、転倒を防止するのが目的で、地震等による破損や事故に対する保証は一切できません。
- 取り付けの際、家具と壁の間で手等をはさまないようにお気を付け下さい。
- 取り付け作業は高い部分で行いますので台等からの転倒には十分お気を付け下さい。
- プレートの端で手を切ったり、接合部分のバネの先端で指等をさしたりしない様、お気を付け下さい。
- 次の様な壁には、性能が発揮されない場合がございます。布系壁・和紙系壁・土壁・伝統的な塗装を施した塗壁、合わせまして剥離処理をシリコン等で行った家具面。
- 取り外しの際における注意点……本商品は、強力に壁面及び家具面を強粘着材によって固定する為、取り外しの際は、ゆっくり・丁寧にひねりながら外して下さい。また布系壁・和紙系壁・土壁・塗壁等については性質上、壁を、損傷する恐れがございますのでご注意下さい。

⚠ ※完全に固定できる金具ではありません。
普段からの点検、安全確保を行って下さい。

材質：塗装鋼板、ウレタン系強粘着材
使用温度範囲：-10~50℃
耐用年数：4~5年



取付方法

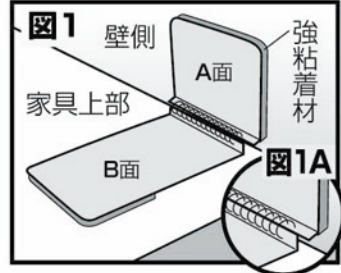


図2 ハクリ紙を剥がす

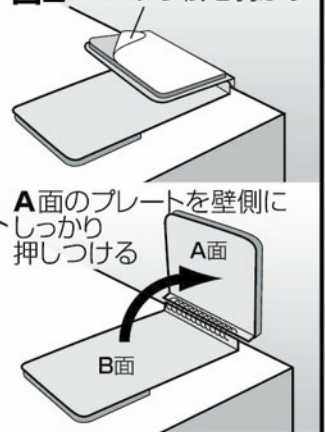
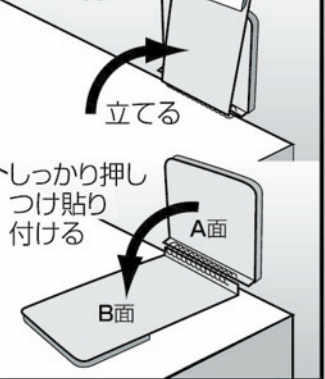
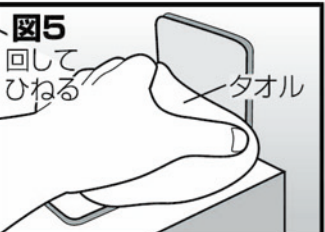
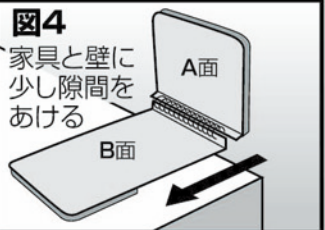


図3 ハクリ紙を剥がす



取り外し方法



お問い合わせ先
株式会社 ノムラテック
〒544-0012 大阪市生野区興西4丁目4番26号
TEL.(06)6756-7301 FAX.(06)6756-7311
URL http://www.nomuratec.co.jp