

# サッシ窓用 スダレハンガー U掛けフック

外掛用



長いすだれを二つ折りに掛けられ  
明かり取りをする場合便利です。

●アルミサッシと木製枠にも  
取り付けできます。  
(一部取り付けできない物もあります)

キズ防止シート付で  
サッシにキズが付きにくい

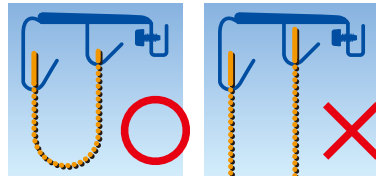
## サッシ窓用 スダレハンガー

外掛用

## U掛けフック

PAT.P

1枚のすだれをU掛けはOK!  
すだれを2枚掛けるのはおやめください。



本商品は外側のフックにすだれ等を掛けてご使用下さい。内側のフックにはすだれ下端を折り曲げ光等をとり入れる場合にご使用下さい。形状によっては取り付けられない物があります。

本商品は1セット(2個)では、すだれ巾96cmまで、長さ280cmまで取り付け可能です。尚、巾97cm以上のすだれに取り付けの場合は、2セット(4個)ご使用下さい。

### 枠の形状

アルミサッシ、雨戸の枠の形状には右記の4種類がありますが何れも取り付け可能です。



### 取り付け方法

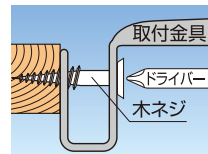
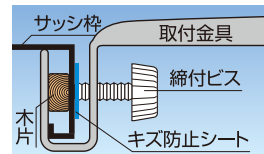
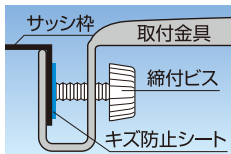
●サッシ窓・雨戸枠に取り付ける場合

①②の形状の取り付け

③④の形状の取り付け

●木部に取り付ける場合

木ネジ皿頭(3.1×25)



※④の場合木片(割バシ)をツメルとよりしっかり固定します。

上図のようにサッシ取り付け金具を差し込み締め付けビスでしっかりと固定して下さい。ドライバーを使用するとより強く締めつけることができます。

※この商品是一部取り付け出来ないサッシがあります。

○取付可 ×取付不可

図1 外側 アミ戸

図2 外側 上棧

10%以下  
1%以下

(図2の様に枠の取付部10ミリ以下、枠と戸の隙間1ミリ以下の場合)  
※アミ戸によっては一部、図1の×の様に取り付け出来ないサッシがあります。

### 使用上のご注意

●すだれ以外のものは掛けないで下さい。●斜め方向等への荷重はお避け下さい。●荷重制限を必ずお守り下さい。●台風や強風時には、吊り下げているすだれ等を必ず取りはずして下さい。●窓やシャッターの開閉時に引っかからない様に取り付けて下さい。●すだれを激しく引いたりぶら下がったりすると危険ですので、ご注意ください。●取り付けた下周辺にも万一の落下・脱着に備えて人がいない事、壊れ物を置かない事が安全面で必要です。充分ご配慮下さい。●すだれ以外の貴重品や壊れやすいものは掛けないで下さい。

MADE IN CHINA

耐荷重  
2kg  
(1セット当たり)



品質表示

本体…スチール  
締付ネジ…ユリヤ樹脂