



手すりにシッカリ固定



洗濯物を守る

ベランダ用

鳥害防止器具

鳥害防止 テグスガード

PAT
テグスだから
切れにくい

鳩・小鳥のフン害を防ぐ

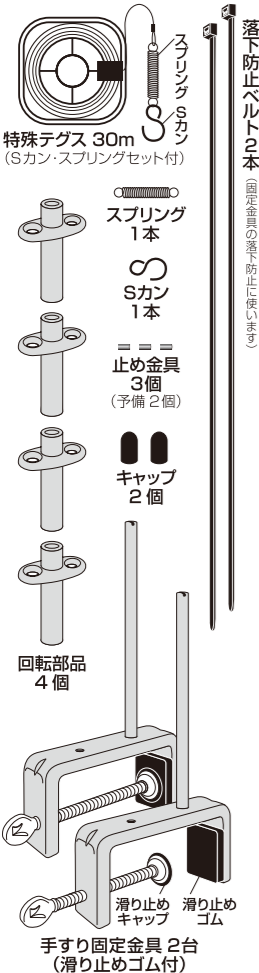


回転部品とバネが動いて
テグスが伸び縮みします。

特殊テグス使用で
キラキラ光るように
見えたり、糸の太さも
一定でなく見えにくい
部分もあって効果抜群!

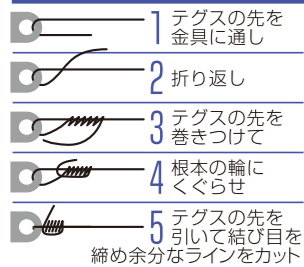
セット内容

セット内容ご確認ください



落下防止ベルト2本
（固定金具の落下防止用）

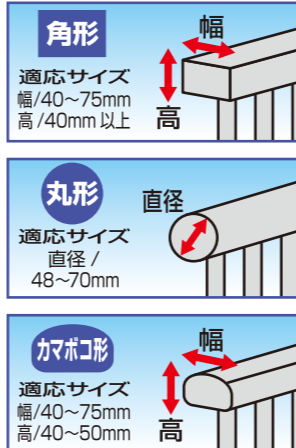
テグスの結び方・例



材質・原産国

固定金具 (中国)	ステンレス
回転部品 (日本)	PP
スプリング・Sカン (日本)	ステンレス
滑り止めゴム (中国)	天然ゴムNR
滑り止めキャップ (中国)	合成ゴムNBR
キャップ (日本)	塩ビ
テグス (日本)	ポリエステル
落下防止ベルト (中国)	ナイロン

取り付け可能な手すり



※形状に該当する形であっても適応サイズ外のものは取り付けできません。

設置場所


テグスの長さが30mございますので、ベランダの広さや上下2本取り付けの場合等、諸条件に合わせてご確認の上お取り付け下さい。必要に応じてセット数お買い求め下さい。

特長

鳩は警戒心が非常に強くベランダ等へ侵入する際は手すりに一旦止まってから内部に入る習性があるので、ベランダ用テグスガードを設置して鳥害を防止しましょう。

- スプリングと回転部品により、鳥がテグスに当たっても傷つける事なく追い払えます。
- テグスは見えにくく、キラキラ光る特殊テグス使用。
- 固定金具は手すりにそのまま残してテグスのみ外せるので、手すりに布団を干す事も出来ます。
- ※手すりに布団等干される際はマニション等の規約を確認の上、内容に順じて行って下さい。
- テグスは目立ちにくく、集合住宅の美観を損ないません。

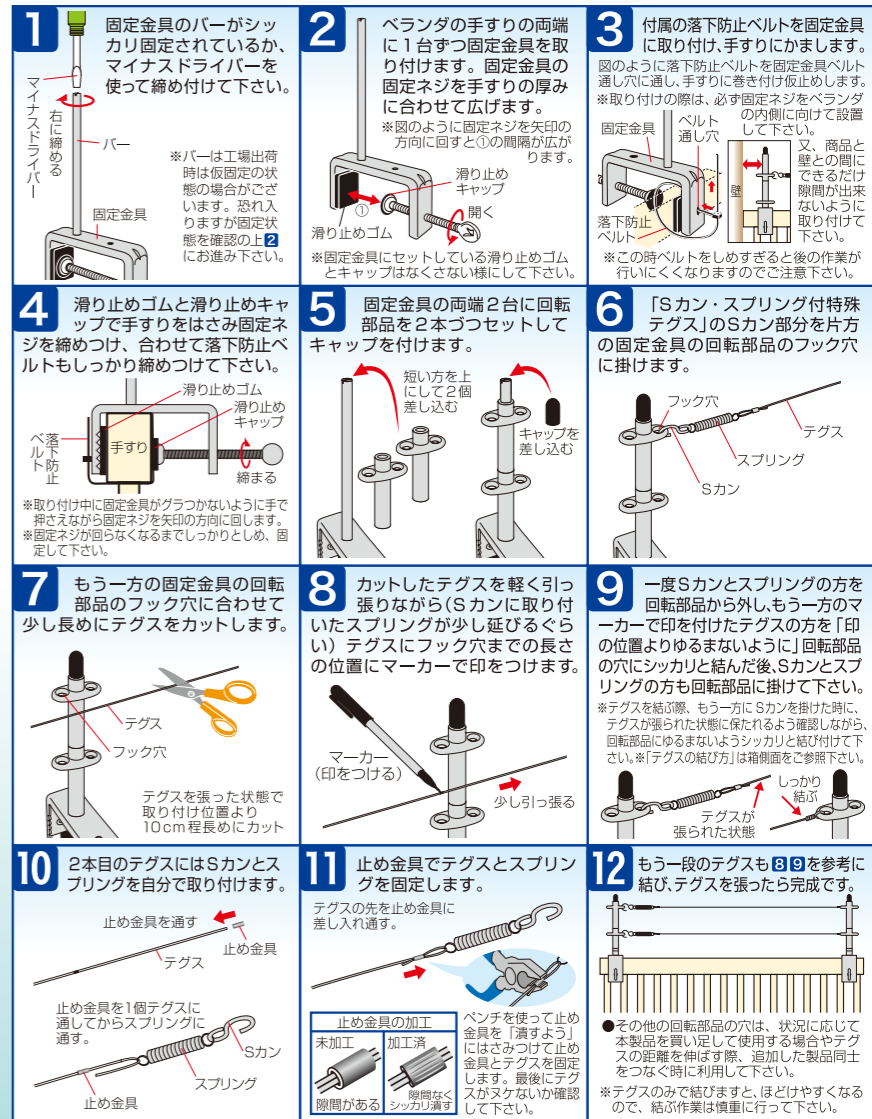
取付に必要な物



Nomura tec
快適便利

**鳥害防止
テグスガード**

取り付け方法 (箱側面にご用意頂く物を記載しています)



ご注意 (安全上のご注意)

●取り付けの際は固定金具を手すりから真っ直ぐに取り付けて下さい。傾いたりしますと、外れや落下の原因につながり大変危険です。●取り付け後は定期的に固定金具の固定具合(ネジに緩みがないか)の点検を行って下さい。●落下防止ベルトの状態も合わせて点検して下さい。●本製品はステンレス製ですので、取り付け時、ご使用時に関わらず誤って落下した場合、通行人や下階の方等に怪我をさせたり恐れやベランダ側、床側でも床等にキスが付く恐れがありますので取り扱いは十分ご注意ください。●取り扱いは誤った場合(取り付け時誤っての落下等も含む)に発生した事故や物的損害については一切の補償等は行いませんのでご了承下さい。●事故については使用者の方が傷害を負う可能性も想定されますので十分ご注意ください。●取り付け場所、手すりの形状は多種多様ですので、サイズをしっかりと確認の上、取り付け可能かご判断下さい。特に取り付け面が丸みをおびている場合は大変不安定になりますのでご注意ください。●取り付けの際、「落下防止ベルト」は必ずご使用下さい。尚、落下防止ベルトは落下防止に絶対的な部品ではございません。樹脂製ですので切れる場合もございます。経年劣化する場合もございます。使用期間に関係なく切れた場合によって事故、物的損害が発生しても一切の補償等は行いませんので、ご了承下さい。●落下防止ベルトが破損した場合は、市販の結束バンドをご購入の上代用して下さい。●本製品はステンレス製ですので、使用過程で表面にサビが発生する場合があります。サビは進行度合いによって強度が低下する場合や、発生したサビが取り付け場所に移ったり(サビによる腐食や色の変色)する場合もございますので、予めご了承下さい。●本製品は屋外で使用する製品ですので、夏期は日光によって熱を持って大変熱くなる恐れがあります。手を触れると火傷する恐れがあるので、製品に触れる際は十分ご注意ください。●固定金具を手すりに固定する際、間に挟む「滑り止めゴム」「滑り止めキャップ」は、滑り外れ及びキズ予防ですので、必ずご使用下さい。尚、滑り止めゴム・キャップを使用しているも取り付け場所、手すりにキスが付く恐れがありますので、ご注意ください。●固定金具はしっかりと締め付けられる事が可能な構造の為、固定した結果、手すり部分の変形や破損につながる可能性はございます。取り付け場所の強度等をご確認の上お取り付け下さい。尚、取り付けによる取り付け場所の変形破損についても補償は出来ませんのでご注意ください。●ベランダに鳥の巣がある場合は、設置前に巣を取り除いてから製品を取り付けて下さい。●本製品は鳥類が近づけるのを防ぐ目的で作られた商品ではありますが「生き物」を対象としている為、全ての環境で安定した効果は得られるとは限りません。ご満足頂く効果が得られない場合もございます。ご了承下さい。●固定金具を取り付ける両端の位置は、隣との壁、仕切りとの間に隙間が出来ないように設置する事が、隙間より鳥が侵入する事を防ぐ効果が得られます。●本製品はベランダ手すり用の鳥害防止器具です。本来の使用目的以外のご使用はおやめ下さい。

発売元 お問い合わせ先
株式会社 ノムラテック
〒544-0012 大阪市生野区箕野4丁目4番26号
TEL.(06) 6756-7301 FAX.(06) 6756-7311
URL http://www.nomuratec.co.jp

※本製品のパッケージは
日本で行っております。

