

羽根が当たって
留まらないよ


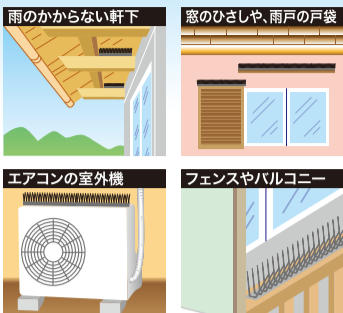
マットから突き出た複数のトゲが 鳥を近づけずフン害を防止!!



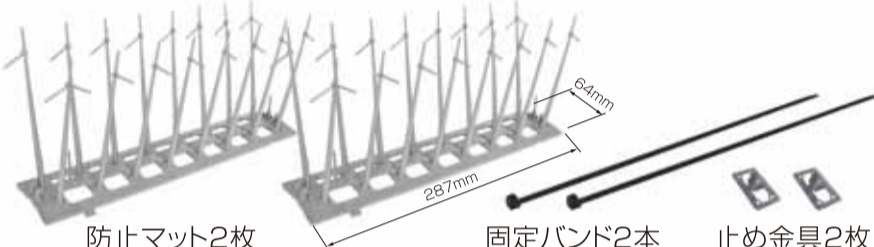
※トゲは
柔らかい樹脂製
なので鳥を傷つけにくい。

付属の固定バンド・ 止め金具で取り付けます!

設置場所・例

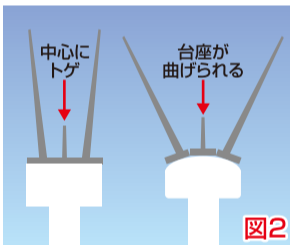
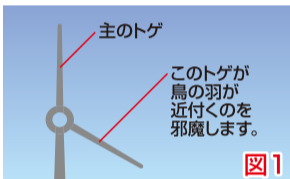


セット内容



特長

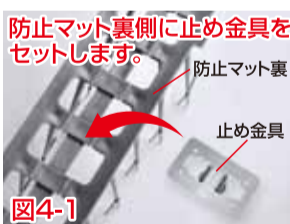
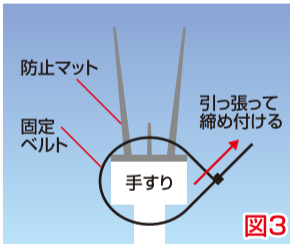
- ①トゲは樹脂製なので弾力があり、傷を付けにくい設計。
- ②突き出たトゲには、全て小さなトゲが枝のように出ております。このトゲがより効果的に鳥が近づくの防止します。(図1)
- ③防止シートの台座部分は、丸みを帯びた所にもフィットするように「曲げられる設計」になっております。(図2)
- ④シートの中にも小型のトゲが並列し、鳥が留まるのを邪魔します。(図2)
- ⑤287×64mmのシート面に「長いトゲが16本」長いトゲから枝のように出ている「短いトゲが18本」中央に並列した「短いトゲが9本」合計43本のトゲが、鳥による「フン害防止」に効果があります。



取付方法 (手すりの場合・その他)

本製品の固定については、付属品の固定バンドや止め金具にて取り付け場所に固定します。

- 手すり等に防止マットをあてて固定バンドで中心部を締め付けて下さい。(図3)
- ※固定バンド1本での固定が不安定な場合は、市販の結束バンドをご購入の上、必要分締め付けて下さい。
- 木部等にネジ・クギにて固定する場合は、防止マット中心部に止め金具をセットして、市販のネジ・クギをご購入の上、4点固定して下さい。(図4-1)(図4-2)
- ネジや釘が使用出来ず固定バンドも締め付ける事の出来ない場所には、直接取り付け面に置かれるだけでも効果は得られますが、軽量の物の為雨風等で移動したりする事があります。移動の防止対策は自ら行って下さい。
- ネジや釘が使用出来ず固定バンドも締め付ける事の出来ない場所への取り付けについては、設置場所の状況をご確認の上、市販の部品を使用し工夫して取り付けを行って下さい。



使用上・取付時のご注意

- 取り付けの際はしっかり固定して下さい。しっかり固定されていないと外れや落下の原因につながり大変危険です。
- 小さなお子様がトゲ部分や付属品をお口に入れない様に、又トゲで目を突いたりしない様、十分に気をつけて下さい。
- 本製品は樹脂製で弾力がございますが、設置場所によっては取り付け時に、ご使用時に関わらず、誤って落とした場合、通行人や下階の方等に怪我をさせてしまう恐れや、床等にキズが付く恐れがありますので、取り扱いには十分ご注意ください。
- 取り扱いを誤った場合(取り付け時、誤っての落下等も含む)に発生した事故や、物的損害については一切の補償等はいりませんのでご了承下さい。※事故については使用者の方が傷害を負う可能性も想定されますので、十分ご注意ください。
- 取り付け場所、手すりの形状は多種多様ですので、サイズをしっかりと確認の上、取り付け可能かご判断下さい。特に取り付け面が丸みを帯びている場合は大変不安定になりますのでご注意ください。
- 付属品の固定ベルトは、外れ防止、落下防止に絶対的な部品ではございません。樹脂製ですので切れる場合もございますし、経年劣化する事もございます。使用期間に関係なく切れた場合によって事故・物的損害が発生しても一切の補償等はいりませんのでご了承下さい。
- ※固定ベルトが破損した場合は、市販の結束バンドをご購入の上、代用して下さい。
- 本製品は樹脂製ですので、設置場所によっては、夏期は日光の影響で熱を持って変形する恐れがあります。設置場所の環境等による変形した商品の補償は一切行いませんのでご了承下さい。
- 本製品を固定する際に生じた、取り付け場所へのキズや破損については一切の補償は出来ませんのでご注意ください。
- 設置場所周辺に鳥の糞がある場合は、設置前に糞を取り除いてから製品を取り付けて下さい。
- フン害でお困りの設置場所は、防止シートで隙間なく埋める様な施工がフン害防止に効果があります。隙間が多くなると引き続き鳥が近寄る原因になります。
- 本品は鳥類が近づくのを防ぐ目的で作られた商品ではありますが「生き物」を対象としている為、全ての環境で安定した効果が得られるとは限りません。ご満足頂く効果が得られない場合もございます。ご了承下さい。
- 本製品はフン害防止・鳥害防止器具です。本来の使用目的以外のご使用はおやめ下さい。