

注意 シールドを取り付けるフレームは別売りになります。

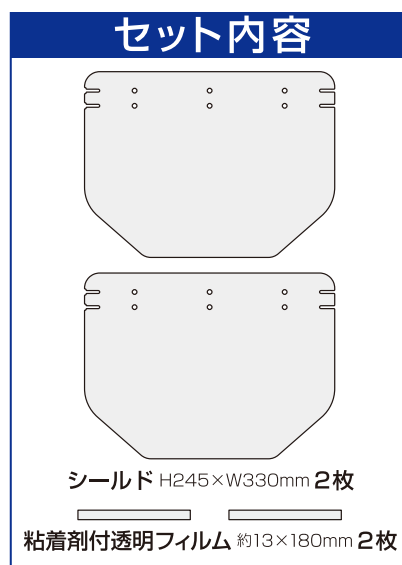
本製品は品番 N-2010 「快適便利フェイスシールド」(JAN4909314210906) の取替シールド 2 枚入になります。その為この商品のみをお求めになられても・フェイスシールドとしてお使いいただく事は出来ませんので品番 N-2010 「快適便利フェイスシールド」のシールドフレーム・ゴムひも(図1)と一緒にお使いください。

快適便利 **飛沫対策** **フェイスシールド用・取替シールド 2枚入**
大型タイプ ※シールドフレームは入っていません。

要保管

特長・用途

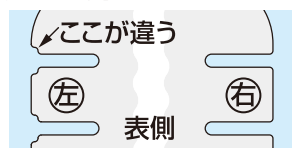
- シールドが顔から離れているので圧迫感がありません。(※眼鏡を掛けての使用も可能です。)
- 上部が開いているのでマスクのように蒸れず、息苦しさがありません。
- 頭部で装着するので、マスクのように耳が痛くなることはありません。
- シールドは防曇加工がされており、冬でも曇りづらく視界がクリアです。(※防曇を保証するものではありません)
- 頭部に装着して使用する他に、ヘルメットの上から装着可能なので、工事現場等での飛沫防止対策にご利用頂けます。
- フレームは柔軟性のある特殊配合のPP(ポリプロピレン)なので、頭部にもヘルメットにも柔軟にフィットします。形状もシールドが顔から離れるよう設計しておりますのでヘルメットのツバも邪魔になりません。付属のゴムひもでサイズ調整可能。
- 木工作业や軽作業中のほこり・飛来物除け、作業員同士の飛沫防止対策。
- お顔の表情が確認出来るので、接客業等でも安心してご使用になれます。
- スポーツ観戦、屋外レジャー、ウォーキング等のスポーツ時の飛沫防止対策、習い事各種教室での飛沫防止対策。
- 高さ2段階調整可能。



取り扱い方法

はじめにフレームには上下があります。正面から見て頭部接地面の長い方を下向きにしてください。
 ※上下は設定しておりますが、装着の際「上下逆の方がお顔にフィット」する場合は、逆でお使い頂いても問題ございません。

シールドには表裏があります。側面の溝の切り込みが表側(外側)から見て、イラストのように左右間違えないようフレームをセットしてください。
 ※内側が防曇加工面になります。



- 1 シールドの取り付け穴と、シールドフレームの凸部分を合わせてはめ込んでください。
- 2 シールド両端の取り付け溝を、シールドフレームの爪部に差し込み固定します。
 ※シールドの長さは2段階調整可能。まずは真ん中の取り付け穴とフレームの凸部を留めた後、フレーム両端の爪部を掛けて、残りの取り付け穴とフレーム凸部2カ所留めるとセットし易く出来上がります。(図1、図2参照)
- 3 シールドを取り付けた後、使用しない『取り付け穴・溝』は、付属の粘着剤付透明フィルムをハサミ等でカットして『表裏』に貼り付け、穴・溝を埋めて飛沫が拡散ないようにしましょう。
 ※ハサミ・刃物を使う際は、怪我・事故には十分気をつけてください。(図2参照)
- 4 ゴムひもの両端をくくって、シールドフレームの両端に引っ掛けてつないでください。
- 5 頭部のサイズ、取り付け状態に合わせてゴムの強度を調整して完成です。

図2

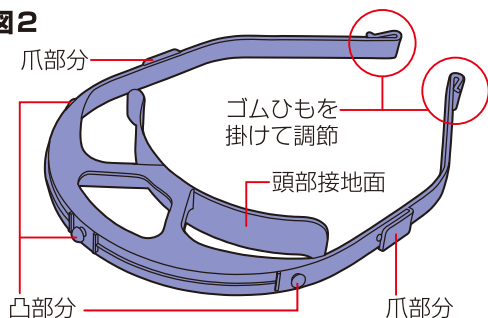
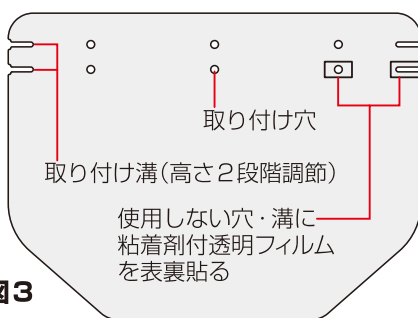


図3

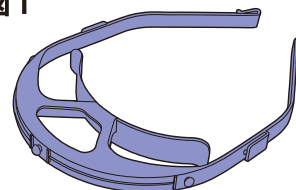


ご使用上のご注意

- 本製品は医療用ではございません。●本製品は正しく組立て、改造等行わずご使用ください。●フレーム・シールドに破損・変形・劣化が無いか確認の上、ご使用ください。製品に異常があれば使用を止めて、新しい製品をお買い上げください。●火のそばでの作業、熱を発生する作業時には使用しないでください。●商品本来の用途以外でのご使用は絶対に避けてください。●本製品は飛沫感染防止用の商品ではありますが、ウイルス感染等から防護を保証出来る商品ではございません。●ウイルス感染症等での予防対策を目的としたご使用の場合は、2m以上のソーシャルディスタンスを確保するようお願いいたします。確保が困難な場合はご使用をお控えください。●本製品ご使用しての、ウイルス感染、怪我等、身体に異常が発生しましても、一切の保証等は出来ませんので、ご理解の上ご使用ください。●シールドは不意な動作で簡単に外れてしまう恐れがあります。ご了承ください。(※手や物が当たったり、その他)●シールドは取り外しを繰り返すと取り付け穴や突部分の劣化で外れやすくなる恐れがあります。●商品の仕様及びデザインは改良の為、予告なく変更する場合があります。

別売り

図1



シールドフレーム 1個

ゴムひも 約300mm 1本

シールド・フレームのお手入れ

- ご使用後製品に異常・破損等見られる場合は使用を中止して、新しい製品をお買い上げください。
- 汚れた場合は柔らかな布地を湿らせ、やさしく拭き取ってください。スポンジや堅い目の布地は使用しない事と、揮発性のある液体等は使用しないでください。
- 消毒される場合は、消毒液(次亜塩素酸ナトリウム・濃度0.05%か消毒用エタノール)をご使用頂き、使用後は薬剤が製品に残らないように水拭きを行ってください。

材質表示	
シールド	PET
透明フィルム	PET



発売元 お問い合わせ先
株式会社 ノムラテック
 〒544-0012 大阪市生野区巽西4丁目4番26号
 TEL.(06)6756-7301 FAX.(06)6756-7311
 URL https://www.nomuratec.co.jp