

安心、快適、豊かなくらし。
Nomura tec **どあロックガード**
快適防犯 **南京錠タイプ**

建物にキズを付けずに、南京錠で扉を施錠できる。物件管理に最適



※南京錠は別売です

物件空室管理の他、室内部屋の不在時の施錠に最適！※ルームシェア型物件・民泊事業等

本製品は『内開きドア専用』となります。
 ※南京錠は別売となります。

特許出願済

内開きドア用

屋外への徘徊防止に

「外開きドア」の室内側に取り付けると、通常の玄関ドアの錠前以外に、ドアを施錠する鍵としてお使い頂く事ができます。



ステンレス板を使用、丈夫で安心

ロックカバーと取付金具で扉をしつかりロック！

取付方法はこのQRで！台紙の内側も見れます



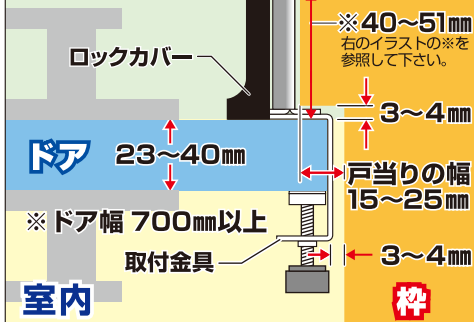
要保管

必ずご確認ください

詳しいご使用方法は、内側の面に書いてあります→

取付可能寸法

室外



ご使用される南京錠の形状について

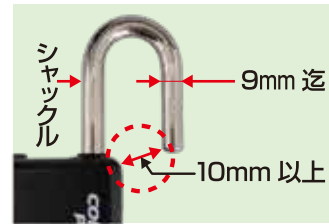
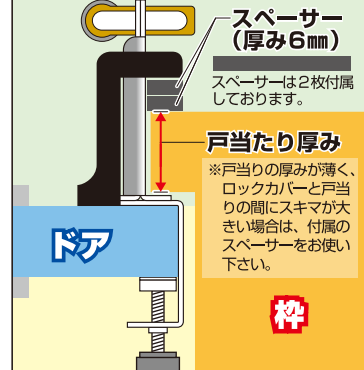
南京錠のシャックルを解錠状態で反対方向に180度向けた時に、本体とシャックル先端の間が10mm以上ある南京錠をご使用下さい。
 ※10mm未満ですと取り付けできませんのでご注意ください。
 ※シャックル径(太さ)は、9mm迄となります。
 ※シャックル径(太さ)は、7~9mm迄の物を推奨します。

お願い

※室内に人がいないことを確認してからご使用ください。

スペーサーの取付

戸当たりの厚みが薄い場合にご利用ください。



ご使用上のご注意

- 分解、改造をしないで下さい。また、投げたり乱暴に扱わないで下さい。故障の原因となります。製品の修理はお受けできませんのでご注意ください。
- 取り付け、取り外しの際、製品の落下には十分にご注意下さい。取付時及び本体落下によるケガ、製品の破損、建物へのキズなどには一切の補償・弁償は行いません。
- 取付金具の先端や室内側部分で身体にキズを負ったり、衣類をキズ付けたりしないようご注意ください。
- 侵入防止に絶対的な錠ではございません。犯罪、トラブル等が発生したとしても当社は一切の補償、弁償等を行いません。ご理解頂きますようお願い致します。
- 湿気の多いところ、水のかかるところではご使用になれません。※防水加工はされておりませんのでご注意ください。
- 一部取り付け出来ない南京錠がございます。本商品に取り付け可能なサイズをご確認の上、南京錠をご用意下さい。
- 盗難予防に絶対的なものではありません。●取付金具のノリで手、指など傷つけないようご注意ください。●取付金具と扉に手、指などをはさまないようにご注意ください。●施錠以外の目的に使用しないでください。●常時、雨のかかる場所での使用はお控えください。●商品改良のため、予告なく仕様を変更する場合があります。●施錠後ロックカバーと枠との間に隙間が発生する場合は、付属のスペーサーをロックカバー裏側に必要枚数セットしてお使い下さい。※施錠する南京錠は、別売となります。防犯性能の高い、ダイヤル錠でしたら4ダイヤル以上の品物をおすすめします。

⚠ 本商品を室内への閉じ込め等・犯罪行為には絶対に使用しないで下さい。

⚠ 本商品は『補助錠』ですので、「盗難被害が絡む犯罪行為」が行われる確率の低い『物件管理(空室)等のような場所』で錠としてお使いになられる以外での使用の場合は、必ずドアの錠前も使用して、本商品はあくまで『補助錠』としてお使い下さい。単独でご使用になられた場合、犯罪の抑止効果は得られますが、侵入防止に対し『絶対的な錠』ではございませんのと、物件管理も含む全ての使用時において犯罪・トラブル等が発生したとしても当社は一切の補償・弁償等を行いませんので、ご理解の上ご使用下さい。

材質表示

本体ロックカバー/ステンレス・ABS樹脂
 取付金具/ステンレス
 スペーサー/EPDM樹脂

発売元 お問い合わせ先
株式会社 ノムラテック
 〒544-0012 大阪市生野区巽西4丁目4番26号
 TEL.(06)6756-7301 FAX.(06)6756-7311
 URL https://www.nomuratec.co.jp



※本製品は、内開き扉専用商品となります。



MADE IN CHINA
 N-1071





「外開きドア」の室内側に取り付けると、通常の玄関ドアの錠前以外に、ドアを施錠する鍵としてお使い頂く事ができます。

- ドアの開口する側面全体（上から下まで）に「カブセ部分」のあるドアには、この使用方法は行えません。
- ご家族が気付かない間に発生する「屋外に出歩く行為」を未然に防ぎます。
- 認知症の対策に、ご家族の介護負担の軽減・手助けに。
※認知症の方全てが「徘徊」の症状をお持ちな訳ではありません。
- 室内への閉じ込め等・犯罪行為には絶対に使用しないで下さい。

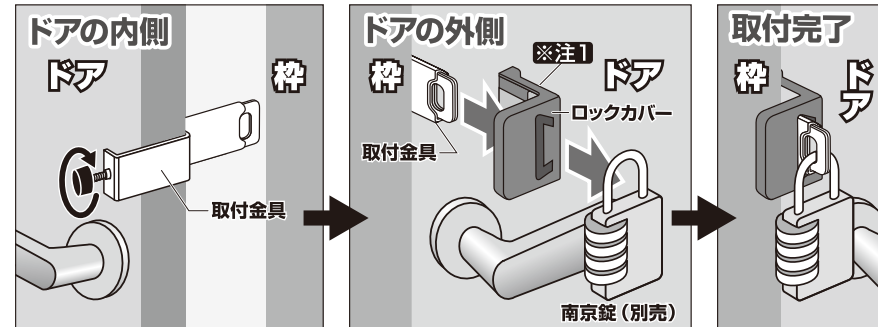
大切なご家族の安全を守る！ ご家族のご負担を軽減！



警察又は届出人等において所在が確認された行方不明者の内、認知症の方が、年間約17,500人と報告されております。

※2020年7月警察庁公表

取付方法



取付金具をドア側面にはめ、ツマミを回してドア側面にしっかり固定し、ドアを閉めるときに取付金具とドア枠が当たらないか確認します。

ドアを閉めて、取付金具にロックカバーを差し込み南京錠を施錠して下さい。

最後に正しく、施錠がされているかを確認して取付完了です。

※注1 ロックカバーを取付金具に差し込む際、建物の形状によっては、取り付け出来る寸法に対して限界に近い場合、カバーを『差し込みにくい場合』がございます。そのような時は金具を軽くしなせながらロックカバーを差し込みは通常問題無くご使用頂けます。

⚠ 本商品は『補助錠』ですので、『盗難被害が絡む犯罪行為』が行われる確率の低い『物件管理（空室）等のような場所』で錠としてお使いになられる以外での使用の場合は、必ずドアの錠前も使用して、本商品はあくまで『補助錠』としてお使い下さい。単独でご使用になられた場合、犯罪の抑止効果は得られますが、侵入防止に対し『絶対的な錠』ではございませんのと、物件管理も含む全ての使用時において犯罪・トラブル等が発生しましても当社は一切の補償・弁償等を行いませんので、ご理解の上ご使用下さい。

△ご使用上のご注意

- 分解、改造をしないで下さい。また、投げたり乱暴に扱わないで下さい。故障の原因となります。製品の修理はお受けできませんのでご注意下さい。
- 取り付け、取り外しの際、製品の落下には十分にご注意下さい。取付時及び本体落下によるケガ、製品の破損、建物へのキズなどには一切の補償・弁償は行いません。
- 取付金具の先端や室内側部分で身体にキズを負ったり、衣類をキズ付けたりしないようご注意ください。
- 侵入防止に絶対的な錠ではございません。犯罪、トラブル等が発生いたしましても当社は一切の補償、弁償等を行いません。ご理解頂きますようお願い致します。
- 湿気の多いところ、水のかかるところではご使用になれません。※防水加工はされておられませんのでご注意下さい。
- 一部取り付け出来ない南京錠がございます。本商品に取り付け可能なサイズをご確認の上、南京錠をご用意下さい。
- 盗難予防に絶対的なものではありません。
- 取付金具のバリで手、指など傷つけないようご注意ください。
- 施錠以外の目的に使用しないでください。
- 常時、雨のかかる場所でのご使用はお控えください。
- 商品改良のため、予告なく仕様を変更する場合があります。
- 施錠後ロックカバーと枠との間に隙間が発生する場合は、付属のスペーサーをロックカバー裏側に必要枚数セットしてお使い下さい。※施錠する南京錠は、別売となります。防犯性能の高い、ダイヤル錠でしたら4ダイヤル以上の品物をおすすめします。

⚠ 本商品を室内への閉じ込め等・犯罪行為には絶対に使用しないで下さい。