

鍵の収納BOX

キーストックMINI

ツル長タイプ(ツル・ステンレス製)



サッシ窓の面格子に

この斜め形状で

カギ、
伝言メモ等色々
大切な小物の
受け渡しに!



操作方法
など(動画)



収納部・
ダイヤルが
正面を向く
ので、設置
状態も安定!

内幅
約**30mm**

ダイヤルが正面を
向いて使い易い



雨といの裏側に設置



雨といの裏側に

シャックルが長いので、
収納部が表に出て開閉し易い



鍵の収納BOX

キーストックMINI

ツル長タイプ(ツル・ステンレス製)

詳しい使用
方法は、内側
の面に書いて
あります。→



特長

- シャックルに傾斜が付いているので、縦横に棧がある場所等に、本体を正面に向けて設置可能!
- 通常の鍵の収納BOXよりも「ツル長タイプ」はツルが長いので、雨といの裏側やメーターBOX等の奥まった場所にも設置し易い。
- ツル長のシャックルは強度の高いステンレス製。
- ダイヤルを上向きに回すと「0」の位置で止まりますので、夜間など番号が確認しにくい場合でもダイヤルが合わせやすくなっております。
- 施錠・解錠はダイヤル式でキーは不要!
- 暗証番号は可変式で自分の好きな番号にセット出来ます!
- 伝言メモ紙等収納物の一時保管・受け渡しに!
(防水加工はしていません)

一度に収納可能な小物のパターン(例)



ダイヤルは自分で設定可
番号は10000通り!

面格子への設置でも収
納部が斜めにならない

留守中でのカギの受け渡し
店舗スタッフ内の共有物(カギ)の流れ!!



- 賃貸住宅、事務所等の鍵管理、受け渡しに。
- 住宅展示場等、不動産業の物件管理に。
- 緊急時、ご家族への鍵の受け渡しに。



可変式

面格子に

ご使用上のご注意

●分解、改造をしないで下さい。また、投げたり乱暴に扱わないで下さい。故障の原因となります。製品の修理はお受けできませんので注意下さい。●通常の使用状態で、暗証番号が勝手に変わってしまうことはございません。番号変更時の製品の扱い方、保管方法には十分ご注意下さい。番号のお忘れ、お問い合わせに関しまして、当社では一切対応できません。●取り付け、取り外しの際、製品の落下には十分ご注意下さい。取付時及び本体落下によるケガ、製品・収納物の破損、建物へのキズなどには一切の補償・弁償は行いません。●本品は鍵の受け渡しにおける便利さと防犯向上を意図した商品ですが、盗難防止に絶対的な錠ではございません。キー盗難等の事故、犯罪、トラブル等が発生いたしましても当社は一切の補償、弁償等を行いません。ご理解頂きますようお願い致します。●湿気の多いところ、水のかかるところではご使用になれません。※防水加工はされておられませんので収納物等の保管には十分ご注意下さい。●ツル長シャックル部分、キーストック本体も含めまして、犯罪を含めた破壊行為に対し「収納物の保管」を絶対的に守れる物ではございません。工具等によって製品を破壊する事は可能なので、ご理解頂いた上ご使用の方お願い致します。●暗証番号忘れによって解錠が出来ない場合や、その他の解錠に要する暗証番号の問い合わせは一切お答え出来ません。●暗証番号を頻りに変更すると、番号をお忘れになる場合がございますのでご注意ください。尚、番号不明による返品はお受け出来ません。●収納物を保管後フタを閉めた時は、必ずダイヤルを回転させて(暗証番号以外の番号にする)保管して下さい。暗証番号のままフタをして収納物を保管していると第三者に番号が分かり不正解錠の原因や、いたずらで暗証番号を変更され解錠出来なくなる恐れがあります。●商品改良の為、予告なく仕様を変更する場合があります。●複数の方でご使用される場合も使用される方は注意事項などをご理解頂いた上、ご使用頂きますようお願い致します。●内部機構は単純な設計になっていますので使用中に番号が勝手に変わってしまうことはありません。万一、番号が分からなくなってしまう場合の救済措置は防犯上採用しておりませんのでご注意ください。●家や車のリモコンキーの中で、「鍵の収納BOX」の設置場所によっては、鍵が感知して開錠してしまう恐れがございます。ご注意の上、開錠しない事を十分に確認して頂き設置場所を決めて下さい。

傾斜ツル長の利点



通常のキーボックスは
通路側に飛び出してしまふ



ツル長で傾斜があると
飛び出す設置可能!

面格子横からの画像

ツルは強度の高いステンレス製

材質 本体/亜鉛ダイカスト
シャックル/ステンレス
キズ防止シート/EVA



株式会社 ノムラテック
〒544-0012 大阪市生野区箕野4丁目4番25号
TEL (06) 6756-7301 FAX (06) 6756-7311
URL https://www.nomuratec.co.jp



収納スペース付 ツル長南京錠

MADE IN TAIWAN

要保管



ご使用前には必ずこの説明書を全てお読みいただいた後、お取付・ご使用下さい。

パッケージ内容

ツル長シャックル(ツル)

強度の高いステンレス製。
ツル長のツルは傾斜を付けた特別な仕様。

キーストック本体


収納スペース有り。
4ケタの数字を合わせて開閉。

キズ防止シート(本体裏面)

設置場所(ドア面等)を傷めないよう本体裏面に貼付。

I 本体・暗証番号変更方法

- *本体出荷時には、「暗証番号 0000」でセットされております。
- *暗証番号設定後に再度番号変更される際は、現時点で設定されている暗証番号で BOX を開いてから新規の暗証番号設定開始となります。



- 1 本体のダイヤルを設定された、暗証番号(購入時は「0000」)に合わせて BOX を開けて下さい。
- 2 開閉フタ裏側にあるレバーを矢印方向に動かします。
※レバーはレバー固定ゴムを外してから動かします。ゴムは無くさないよう気を付けて下さい。
- 3 ダイヤルを設定したい番号に合わせて下さい。
- 4 レバーを元の位置に戻してレバー固定ゴムをハメ戻して暗証番号の変更は完了です。

注意

暗証番号を変更された場合は忘れないよう、記録を行い自己管理を責任を持って行って下さい。

※通常の使用では、勝手に暗証番号が変わってしまう事はございません。

暗証番号の管理は自己責任において管理を行って下さい。

番号忘れの有無に関わらず本商品の解錠についての対応は一切出来ません。


やさしい設計

ダイヤルを上向きに回すと「0」の位置に止まりますので、夜間や目の不自由な方が番号を確認しにくい場合でもダイヤルが合わせやすくなっております。




番号の保管を!

- 尚、暗証番号を変更された場合は下記スペースに油性マジック等で変更番号を記載しておく管理に役立ちます。



II 設置方法



- 1 本体の暗証番号を合わせフタを開けて下さい。
- 2 ロックレバーを矢印の方向に動かしながらシャックルを上へ引き上げて外し、設置します。
- 3 設置場所にセット完了後収納物を入れフタをシメて下さい。
※最後にダイヤルをランダムに動かしてロック完了です。
※設置場所から本体が外れないか確認して下さい。

※本体裏面の「キズ防止シート」は、設置場所の保護の為に本体へ貼付しております。材質については色移りしにくい物を使用しておりますが、取付場所の環境・商品の経年劣化等の事情により必ずしも取付場所へ色移りしない事を保証出来ませんのでご了承をお願い致します。

※「キズ防止シート」は、設置場所の保護の為に「軟質の素材」を採用しております。その為パッケージング後に製品の保管環境から来る「様々な製品の置き方(向き)」によって、まれにシートが若干変形する場合がございますが、保護を目的とした機能を含め製品には問題ありませんので安心してご使用下さい。

ご使用上のご注意

- 分解、改造をしないで下さい。また、投げたり乱暴に扱わないで下さい。故障の原因となります。製品の修理はお受けできませんのでご注意下さい。
- 通常の使用状態で、暗証番号が勝手に変わってしまうことはございません。番号変更時の製品の扱い方、保管方法には十分ご注意下さい。番号のお忘れ、お問い合わせにしまして、当社では一切対応できません。
- 取り付け、取り外しの際、製品の落下には十分ご注意下さい。取付時及び本体落下によるケガ、製品・収納物の破損、建物へのキズなどには一切の補償・弁償は行いません。
- 本品は鍵の受け渡しにおける便利さと防犯向上を意図した商品ですが、盗難防止に絶対的な錠ではございません。キー盗難等の事故、犯罪、トラブル等が発生いたしましても当社は一切の補償、弁償等を行いません。ご理解頂きますようお願い致します。
- 湿気の多いところ、水のかかるところではご使用になれません。※防水加工はされておりますので収納物等の保管には十分ご注意下さい。
- ツル長シャックル部分、キーストック本体も含めまして、犯罪を含めた破壊行為に対し「収納物の保管」を絶対に守れる物ではございません。工具等によって製品を破壊する事は可能なので、ご理解頂いた上ご使用の方をお願い致します。
- 暗証番号忘れによって解錠が出来ない場合や、その他の解錠に要する暗証番号の問い合わせは一切お答え出来ません。
- 暗証番号を頻繁に変更すると、番号をお忘れになる場合がございますので十分ご注意下さい。尚、番号不明による返品はお受け出来ません。
- 収納物を保管後フタを閉めた時は、必ずダイヤルを回転させて(暗証番号以外の番号にする)保管して下さい。暗証番号のままフタをして収納物を保管していると第三者に番号が分かり不正解錠の原因や、いたずらで暗証番号を変更され解錠出来なくなる恐れがあります。
- 商品改良の為、予告なく仕様を変更する場合があります。
- 複数の方でご使用される場合も使用される方は注意事項などをご理解頂いた上で、ご使用頂きますようお願い致します。
- 内部機構は単純な設計になっておりますので使用中に番号が勝手に変わってしまうことはありません。万一、番号が分からなくなってしまった場合の救済措置は防犯上採用しておりませんので十分ご注意下さい。
- 家や車のリモコンキーの中で、「鍵の収納 BOX」の設置場所によっては、鍵が感知して開錠してしまう恐れがございます。ご注意の上、開錠しない事を十分に確認して頂き設置場所を決めて下さい。